

Paro Registrado.

Junio 2024

FICHA TERRITORIAL: **Comarca Matarraña / Matarranya**

Unidad: nº personas

Fuente: Instituto Aragonés de Empleo

Por grupo de edad y sexo

	Total	Hombres	Mujeres
16-19	7	5	2
20-24	6	2	4
25-29	13	8	5
30-34	16	4	12
35-39	13	6	7
40-44	17	7	10
45-49	17	7	10
50-54	22	10	12
55-59	34	13	21
60-64	39	17	22
Total	184	79	105

Por sector de actividad económica y sexo

CNAE-2009	Total	Hombres	Mujeres
Agricultura, ganadería y pesca	12	8	4
Industria y energía	17	10	7
Construcción	17	13	4
Servicios	126	43	83
Sin empleo anterior	12	5	7
Total	184	79	105

Por sección de actividad económica y sexo

CNAE-2009	Total	Hombres	Mujeres
Agricultura, ganadería, silvicultura y pesca	12	8	4
Industria manufacturera	17	10	7
Construcción	17	13	4
Comercio al por mayor y al por menor; reparación de vehículos de motor y motocicletas	18	9	9
Transporte y almacenamiento	11	6	5
Hostelería	27	6	21
Información y comunicaciones	8	4	4
Actividades financieras y de seguros	2	1	1
Actividades profesionales, científicas y técnicas	5	1	4
Actividades administrativas y servicios auxiliares	8	3	5
Administración Pública y defensa; Seguridad Social obligatoria	21	9	12
Educación	4	1	3
Actividades sanitarias y de servicios sociales	10	0	10
Actividades artísticas, recreativas y de entretenimiento	4	2	2
Otros servicios	2	0	2
Actividades de los hogares como empleadores de personal doméstico; actividades de los hogares como productores de bienes y servicios para uso propio	6	1	5
Sin clasificar	12	5	7
Total	184	79	105

La actividad económica indica aquella en la que el parado realizó su último trabajo, según la Clasificación Nacional de Actividades Económicas de 2009 (CNAE-2009)

Paro Registrado. Junio 2024

FICHA TERRITORIAL: Comarca Matarraña / Matarranya

Unidad: nº personas
Fuente: Instituto Aragonés de Empleo

Por nivel de formación y sexo

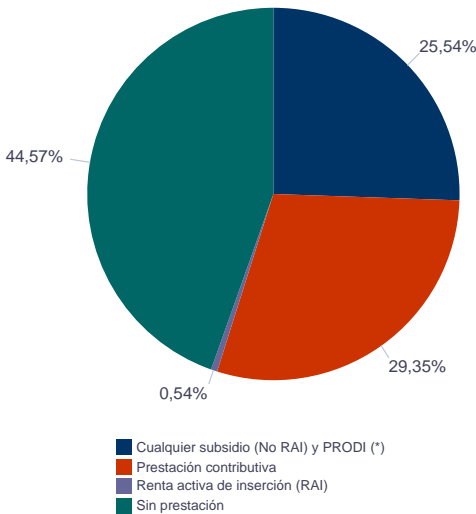
		Total	Hombres	Mujeres
Educación primaria	Educación Primaria o inferior	55	23	32
		55	23	32
Primera etapa de educación secundaria	Primera etapa de educación secundaria	81	41	40
		81	41	40
Segunda etapa de educación secundaria	Bachillerato	12	3	9
	Enseñanza media de formación profesional	11	4	7
		23	7	16
Enseñanza superior	Enseñanza superior de formación profesional	8	5	3
	Enseñanza superior universitaria	17	3	14
		25	8	17
Total		184	79	105

NOTA: La tabla de nivel de formación se basa en la Clasificación Nacional de Educación 2000 (INE). Se ha seleccionado el nivel educativo más alto adquirido por el demandante parado.

Por tipo de prestación y sexo

	Total	Hombres	Mujeres
Sin prestación	82	33	49
Prestación contributiva	54	28	26
Cualquier subsidio (No RAI) y PRODI (*)	47	17	30
Renta activa de inserción (RAI)	1	1	0
Total	184	79	105

(*) PRODI= Programa temporal de protección por desempleo e inserción, RAI = Renta activa de inserción.



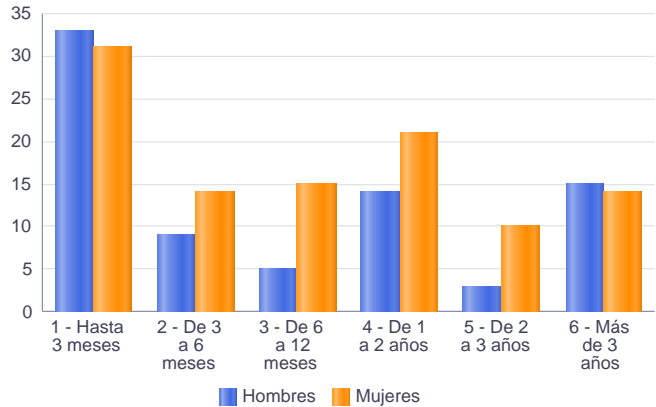
Paro Registrado. Junio 2024

FICHA TERRITORIAL: Comarca Matarraña / Matarranya

Unidad: nº personas
Fuente: Instituto Aragonés de Empleo

Por tiempo en situación laboral como desempleado y sexo

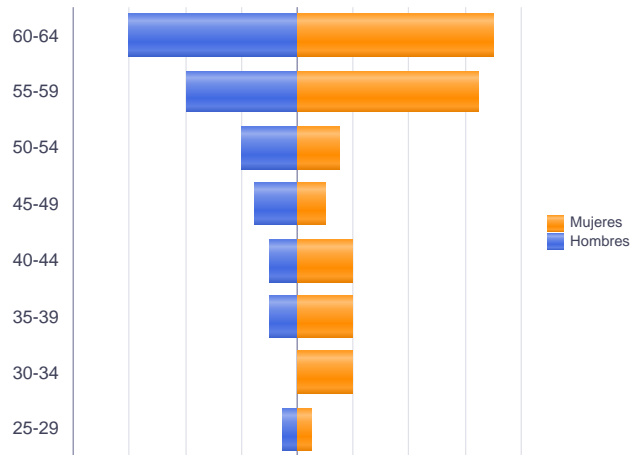
		Total	Hombres	Mujeres
Corta Duración	Hasta 3 meses	64	33	31
	De 3 a 6 meses	23	9	14
	De 6 a 12 meses	20	5	15
		107	47	60
Larga Duración	De 1 a 2 años	35	14	21
	De 2 a 3 años	13	3	10
	Más de 3 años	29	15	14
		77	32	45
Total		184	79	105



Parados de larga duración* por grupo de edad y sexo

	Total	Hombres	Mujeres
25-29	2	1	1
30-34	4	0	4
35-39	6	2	4
40-44	6	2	4
45-49	5	3	2
50-54	7	4	3
55-59	21	8	13
60-64	26	12	14
Total	77	32	45

* Más de 12 meses como desempleado



Paro Registrado. Junio 2024

FICHA TERRITORIAL: Comarca Matarraña / Matarranya

Unidad: nº personas
Fuente: Instituto Aragonés de Empleo

Por sector de actividad económica, nacionalidad y sexo

	Españoles			Extranjeros comunitarios (UE-27)			Extranjeros no comunitarios		
	Total	Hombres	Mujeres	Total	Hombres	Mujeres	Total	Hombres	Mujeres
Agricultura, ganadería y pesca	6	3	3	1	0	1	5	5	0
Construcción	13	10	3	3	3	0	1	0	1
Industria y energía	15	9	6	1	1	0	1	0	1
Servicios	104	32	72	13	8	5	9	3	6
Sin empleo anterior	9	5	4	0	0	0	3	0	3
Total	147	59	88	18	12	6	19	8	11

Ranking de ocupaciones más solicitadas por los demandantes parados, por sexo

Cod. Ocupación	Ocupación	Total	Hombres	Mujeres
96011029	Peones de obras publicas, en general	48	32	16
92101050	Personal de limpieza o limpiadores en general	45	7	38
95121019	Peones de horticultura, jardinería	40	23	17
52201079	Dependientes de comercio, en general	36	4	32
43091029	Empleados administrativos, en general	27	4	23
51201049	Camareros, en general	22	7	15
95111016	Peones agrícolas, en general	21	13	8
97001104	Peones de la industria manufacturera, en general	19	12	7
96021013	Peones de la construcción de edificios	18	18	0
95431028	Peones forestales	16	11	5
98111024	Mozos de carga y descarga, almacén y/o mercado de abastos	16	15	1
51101026	Cocineros, en general	12	2	10
91001018	Empleados de hogar	11	0	11
97001010	Embaladores-empaquetadores-etiquetadores, a mano	11	3	8
84121035	Conductores de furgonetas, hasta 3,5 t.	10	10	0
93101024	Pinches de cocina	10	2	8
44221010	Recepcionistas de hotel	10	3	7
97001056	Peones de la industria de la alimentación, bebidas y tabaco	10	5	5
57101013	Asistentes domiciliarios	8	0	8
92101027	Camareros de pisos (hostelería)	7	0	7
71211015	Albañiles	7	7	0

NOTA: Cada demandante puede solicitar hasta 6 ocupaciones.